

ANEXO "C" - DEF 1

INFORME DE AVANCE FÍSICO Y FINANCIERO DE ENTIDADES RECEPTORAS DE SUBSIDIOS O SUBVENCIONES CON RECURSOS DEL ESTADO

Base Legal:

Artículos 2, 30, 32 Bis y 33 Ter. del Decreto No. 101-97, Ley Orgánica del Presupuesto.
Decreto No. 18-2023, Ley del Presupuesto General de Ingresos y Egresos del Estado para el Ejercicio Fiscal 2024.
Artículos 10, 13, 14 y 15 Reglamento de Manejo de Subsidios y Subvenciones.

Responsable de la actualización de la información: Departamento de Contabilidad y Departamento de Monitoreo y Evaluación

Informe correspondiente al mes de:

JUNIO 2024

Fecha de actualización:

8/07/2024

I. DATOS GENERALES DE LA ENTIDAD RECEPTORA DE SUBSIDIOS O SUBVENCIONES

1. Nombre o razón social	ASOCIACION NACIONAL DE LA CRUZ ROJA GUATEMALTECA
2. Código de entidad receptora	290 Cruz Roja Guatemala CRG
3. Número de Identificación Tributaria (NIT)	35655-7
4. Domicilio fiscal	3A. CALLE 8-40 ZONA 1
5. Página de internet y números telefónicos	www.cruzroja.gt
6. Nombre del representante legal	PATRICIA ANNABELLA FOLGAR BONILLA
7. Número y fecha del convenio	CONVENIO 10-2024, 09 de Febrero 2024
8. Número y fecha de la disposición legal que autoriza el convenio	Acuerdo Ministerial 54-2024, 15 de Febrero 2024
9. Objetivo general del subsidio o subvención	Prestación de servicios de salud y asistencia social integralmente en forma gratuita a pacientes.
10. Indicadores y resultados	1. Respuesta a Emergencias, desastres y crisis 2. Atención en emergencias y asistencia de víctimas 3. Atención Médica y Promoción de la salud 4. Donación Voluntaria de Sangre
11. Nombre de la institución pública que otorga el subsidio o subvención	MINISTERIO DE SALUD PUBLICA Y ASISTENCIA SOCIAL
12. Monto anual en Q.	Q14,000,000.00

II. INFORMACIÓN DE AVANCE FÍSICO Y FINANCIERO ANUAL

No.	Metas	Unidad de Medida (1)	Avance Físico de la Ejecución			Avance Financiero de la Ejecución				Observaciones (justificación de observaciones)
			Programad a Anual	Ejecutado Acumulado	% de Ejecución	Total Programado Anual	Total Transferido Acumulado	Ejecutado Acumulado	% de Ejecución	
1	Atención en respuesta de emergencias, desastres y crisis	Servicios	27,200	12,180	45%	Q 4,782,576.00	Q 2,380,000.00	Q 1,483,540.78	31.02%	
2	Atención en emergencias de asistencia de víctimas	Servicios	34,450	18,629	54%	Q 3,344,406.00	Q 1,680,000.00	Q 1,180,587.03	35.30%	
3	Atención médica y promoción de la salud	Servicios	34,180	14,177	41%	Q 4,108,436.00	Q 2,030,000.00	Q 1,562,826.13	38.04%	
4	Donación Voluntaria de Sangre	Servicios	6,200	3,601	58%	Q 1,764,582.00	Q 910,000.00	Q 645,052.72	36.56%	
TOTALES			102,030	48,587		Q 14,000,000.00	Q 7,000,000.00	Q 4,872,006.66		

Cruz Roja Guatemala
Annabella Folgar Bonilla
Presidenta Nacional


III. INFORMACIÓN DE AVANCE FÍSICO Y FINANCIERO MENSUAL

No.	Metas	Unidad de Medida	Avance	Ejecución											
				Enero	Febrero	Marzo	Abril	Mayo	Junio	Julio	Agosto	Septiembre	Octubre	Noviembre	Diciembre
1	Atención en respuesta de emergencias, desastres y crisis	Servicios	Financiero	Q -	Q -	Q 484,485.55	Q 262,353.78	Q 294,476.84	Q 442,224.61	Q -	Q -	Q -	Q -	Q -	Q -
			Físico	1,158	2,308	1,541	2,442	2,014	2,717	0	0	0	0	0	
2	Atención en emergencias de asistencia de víctimas	Servicios	Financiero	Q -	Q -	Q 336,732.12	Q 194,784.37	Q 242,851.87	Q 406,218.67	Q -	Q -	Q -	Q -	Q -	
			Físico	2,851	3,125	3,461	3,174	3,146	2,872	0	0	0	0		
3	Atención médica y promoción de la salud	Servicios	Financiero	Q -	Q -	Q 562,601.57	Q 284,966.03	Q 350,703.11	Q 364,555.42	Q -	Q -	Q -	Q -	Q -	
			Físico	2,552	2,091	2,109	2,740	2,639	2,046	0	0	0	0		
4	Donación Voluntaria de Sangre	Servicios	Financiero	Q -	Q -	Q 264,372.80	Q 118,735.41	Q 126,155.01	Q 135,789.50	Q -	Q -	Q -	Q -	Q -	
			Físico	278	380	636	642	970	695	0	0	0	0		
TOTALES				Q -	Q -	Q 1,648,192.04	Q 860,839.59	Q 1,014,186.83	Q 1,348,788.20	Q -	Q -	Q -	Q -		

IV. POBLACIÓN BENEFICIADA (2)

Departamento	Municipio	Número de personas por rango de edad								Totales por Municipio	
		Mujeres				Hombres					
		0-15	16-30	31-45	46 y más	0-15	16-30	31-45	46 y más		
Alta Verapaz	Chisec				2						2
Alta Verapaz	Cobán	36	140	28	34	34	71	30	14		387
Alta Verapaz	San Juan Chamelco	3	22			5	15				45
Alta Verapaz	San Pedro Carchá	23	32	41	20	27		4	7		154
Alta Verapaz	Tactic	2	1			1					4
Baja Verapaz	Purulhá	16	42	33	44	16	8		9		176
Baja Verapaz	Salamá							1	1		2
Baja Verapaz	San Jerónimo							1			1
Chimaltenango	Tecpán						2				2

Chiquimula	Chiquimula		24	86	98	206	38	34	34	141	661
Chiquimula	Esquipulas						1				1
Guatemala	Amatitlán				1			1			2
Guatemala	Chinautla					1					1
Guatemala	Frajanes			5	3			5	10		23
Guatemala	Guatemala		232	336	329	643	228	238	226	278	2510
Guatemala	Mixco					5	1		1	1	8
Guatemala	Villa Canales				1						1
Guatemala	Villa Nueva		15	21	23	5	12	22	13	6	117
Izabal	El Estor		21	20	30	38	24	19	15	46	213
Izabal	Puerto Barrios		27	31	10	14	21	16	7	11	137
Izabal	Santo Tomas de Castilla		14	5	7	14	1	9	7	17	74
Jalapa	Jalapa		1	5	1	7		8	6	5	33
Jalapa	San Carlos Alzatate		43	43	43	19	21	1	4	4	178
Petén	Ciudad Flores		9	14	14	4	7	7	5	6	66
Petén	La Libertad			2	1	3		25		3	34
Petén	Melchor de Mencos		4	18	17	17	4	3	7	12	82
Petén	Poptún		12	17	19	35	17	5	2	22	129
Petén	San Andrés			4			1	102	48	23	178
Quetzaltenango	Almolonga									1	1
Quetzaltenango	Coatepeque		8	24	24	25	9	53	32	31	206
Quetzaltenango	Concepción Chiquirichapa				1	1			1	1	4
Quetzaltenango	El Palmar		1	12	1	3		8	3		28
Quetzaltenango	La Esperanza								1		1
Quetzaltenango	Quetzaltenango		10	87	67	208	9	77	46	151	655
Quetzaltenango	San Carlos Sija									1	1
Quiché	Cunén			142	94	77		36	44	61	454
Quiché	Sacapulas		5	72	35	36	2	31	41	53	275
Quiché	Santa Cruz del Quiché			18	13	13		8	14	4	70
Retalhuleu	Champerico							1			1
Retalhuleu	El Asintal		1	5			2	6	1	1	16
Retalhuleu	Nuevo San Carlos			2	1			4	1		8
Retalhuleu	Retalhuleu		6	49	12	14	7	50	17	11	166
Retalhuleu	San Felipe Reu							1		1	2
Retalhuleu	San Sebastián			2				5	1	2	10
Retalhuleu	Santa Cruz Muluá			2				1			3
Sacatepéquez	Alotenango						1	3	5	1	10
San Marcos	Ayutla		87	78	64	72	68	34	11	28	442
San Marcos	Malacatán			1							1
San Marcos	Ocos				1			3	6	1	11
San Marcos	San Marcos		1	9	8			8	1	2	29
San Marcos	San Pablo			2	5	9		1	5	3	25
San Marcos	San Pedro Sacatepéquez					1					1
San Marcos	Tejutla		18	26	36	29	23	9	6	20	167
Suchitepéquez	Mazatenango							1	1		2
Suchitepéquez	Pueblo Nuevo								2		2
TOTALES	Total general		619	1,375	1,061	1,599	580	930	669	979	7812


 Cruz Roja Guatemala
 Anabella Fogar Bonilla
 Presidenta Nacional

V. PERSONAL CONTRATADO CON RECURSOS DEL SUBSIDIO O SUBVENCIÓN						
No.	Apellidos y Nombres	Código Único de Identificación (CUI)	Monto del contrato Q.	Plazo del contrato (meses)	Monto pagado en el mes	
1	ADELA YULISA DE LEÓN YOC	1588091060101	Q 90,000.00	12	Q 7,500.00	
2	ALIDA MAGDALY CIFUENTES CARMONA	1651099040921	Q 30,675.81	8	Q 3,850.00	
3	ALVARO VALENCIA PINEDA	2625269990101	Q 118,800.00	12	Q 9,900.00	
4	ANA GABRIELA HERNANDEZ OSORIO	2560097400101	Q 44,000.00	11	Q 4,000.00	
5	ANA MARIA BARAHONA MUÑOZ DE LUCERO	1797985450101	Q 66,000.00	12	Q 5,500.00	
6	ANDRES JOSE MOINO FLORES	2466243530101	Q 62,274.19	12	Q 5,500.00	
7	AURA CECIBELLE AQUINO JUAREZ	1631460391401	Q 84,000.00	12	Q 7,000.00	
8	AURA REBECA CROCKER LOPEZ	2554514070101	Q 66,000.00	12	Q 5,500.00	
9	BYRON RANDOLFO MORATAYA LINARES	3453502940101	Q 59,400.00	12	Q 4,950.00	
10	CARLO FERNANDO ORTEGA PINTO	1854666212001	Q 151,800.00	12	Q 12,650.00	
11	CARLOS ENRIQUE MALDONADO DE LEÓN	3370926130920	Q 46,200.00	12	Q 3,850.00	
12	CARLOS JOSE MATUL CORONADO	2266925740917	Q 45,000.00	10	Q 4,500.00	
13	CARLOS RAMIRO SANCHEZ PEREZ	2641328741213	Q 90,000.00	12	Q 7,500.00	
14	DANIEL HUMBERTO ABREGO RAMIREZ	1697852110101	Q 52,800.00	12	Q 4,400.00	
15	DEISY MAGALI CRUZ ZABALETA	1737279721904	Q 46,200.00	12	Q 3,850.00	
16	DELMY NOEMI CASTILLO CHOC	2568680931803	Q 46,200.00	12	Q 3,850.00	
17	DIEGO FERNANDO IBOY RAXON	2465767310101	Q 78,580.65	12	Q 7,000.00	
18	DUGLAS ALCIDES FLORES ARCHILA	2401340522001	Q 57,750.00	7	Q 8,250.00	

19	EDWIN ESTUARDO MONTERROSO ELIZONDO	3001234770101	Q	66,000.00	12	Q	5,500.00	
20	EDY MARCELINO AJANEL PELICÓ	2636993070919	Q	59,400.00	12	Q	4,950.00	
21	ELEN GRISelda GUTIERREZ PICHOLÁ	2852931170107	Q	46,709.68	12	Q	4,000.00	
22	ERICK GIOVANNI TANCHEZ FLORES	1743879970101	Q	62,900.00	12	Q	5,500.00	
23	ESTEFANÍ VIRGINIA MORALES ZAPET	2990921430101	Q	54,000.00	12	Q	4,500.00	
24	EVER MANUEL GUADRON QUIJADA	2690753210101	Q	111,000.00	12	Q	9,250.00	
25	FRANCISCO JAVIER GOMEZ MEDA	2168414020101	Q	108,000.00	12	Q	9,000.00	
26	FRANCISCO JAVIER MEJIA CERVANTES	1579313072001	Q	117,000.00	12	Q	9,750.00	
27	GAUDY LIZETH COUTIÑO VALLADARES	2177296571217	Q	46,200.00	12	Q	3,850.00	
28	GEINNER DAVID FLORES GARCIA	2283179670101	Q	62,900.00	12	Q	5,500.00	
29	GILMER ALBERTO JUAREZ HERNANDEZ	1930617671213	Q	90,000.00	12	Q	7,500.00	
30	GUILMAR PIEDRASANTA AJTUN	1696854700920	Q	59,400.00	12	Q	4,950.00	
31	IVAN ESTUARDO AQUINO SANTOS	2531085190101	Q	132,000.00	12	Q	11,000.00	
32	JEAN CARLOS AGUSTÍN DE LEÓN	2443447870101	Q	78,000.00	12	Q	6,500.00	
33	JENNIFER CAROLINA RIVERA BORRAYO	2605947760101	Q	59,400.00	12	Q	4,950.00	
34	JESSICA PAOLA BARILLA HERNANDEZ	2172340620102	Q	48,000.00	12	Q	4,000.00	
35	JOSE ALEJANDRO AGUILAR GOMEZ	3151658121301	Q	108,000.00	12	Q	9,000.00	
36	JOSÉ ANDREÉ VASQUEZ AVILA	3008060780101	Q	46,200.00	12	Q	3,850.00	
37	JOSE ANDRES LEMUS MAZARIEGOS	3000955700101	Q	105,000.00	12	Q	8,750.00	
38	JOSE MIGUEL OCHOA OCHOA	1729452670101	Q	104,733.87	12	Q	9,250.00	
39	JOSÉ ROBERTO OROZCO ESCOBAR	3303386251202	Q	24,896.67	7	Q	1,796.67	
40	JUAN CARLOS NUÑEZ PALACIOS	2715618900108	Q	78,000.00	12	Q	6,500.00	
41	KERLIN KLAUDET MEDA MORA	2460069000101	Q	36,000.00	8	Q	4,500.00	
42	LORENA PATRICIA VILLATORO MORALES	2639201351306	Q	46,200.00	12	Q	3,850.00	
43	LOURDES EDILMA DIAZ CHUN	2507600880919	Q	32,853.33	9	Q	3,850.00	
44	LUIS ESTUARDO MONROY NOJ	1685919010101	Q	45,000.00	10	Q	4,500.00	
45	LUIS MANOLO MORALES ORDOÑEZ	1957615881601	Q	48,000.00	12	Q	4,000.00	
46	MANUEL BENITO AJQUIJAY ORTIZ	1856640160101	Q	105,629.03	12	Q	9,250.00	
47	MARCO ANTONIO SAMAYOA SAMAYOA	2246851550101	Q	59,400.00	12	Q	4,950.00	
48	MARIA TERESA ESTRADA DE CASTILLO	2581444321903	Q	151,800.00	12	Q	12,650.00	
49	MIRIAM IRENE HUB CÚ	2568002271601	Q	128,700.00	12	Q	10,725.00	
50	MYNOR RAMIRO ALDANA REYES	2193317230101	Q	72,000.00	12	Q	6,000.00	
51	NANCY DAMARIS ANTUCHE MORALES	2359694510506	Q	34,320.00	12	Q	4,620.00	
52	NELLY ELIZABETH GALVEZ RIVERA	2682663520101	Q	62,900.00	12	Q	5,500.00	
53	PALMIRA CASTILLO GALDÁMEZ	1953264310101	Q	151,800.00	12	Q	12,650.00	
54	PATRICIA DEL ROSARIO LEONARDO	2356948350101	Q	72,000.00	12	Q	6,000.00	
55	ROBERTO CARLOS BENITO VÁSQUEZ	2447881970513	Q	52,800.00	12	Q	4,400.00	
56	RODEMIRO LUJAN DE LEÓN OROZCO	2344182141201	Q	62,900.00	12	Q	5,500.00	
57	SERGIO GEOVANI HERNÁNDEZ RAMÍREZ	2321314300101	Q	52,800.00	12	Q	4,400.00	
58	SONIA SUCELY CUX BAL	2667604300404	Q	102,000.00	12	Q	8,500.00	
59	TERESA JANETHE MARROQUIN ABREGO	1696742150101	Q	151,800.00	12	Q	12,650.00	
60	VICTOR ARMANDO FUENTES CALDERÓN	2612575790101	Q	66,000.00	12	Q	5,500.00	
61	WALTER ANTONIO FUENTES SUM	3369409390920	Q	59,400.00	12	Q	4,950.00	
62	WALTHER EMANUEL QUEMÉ RODRÍGUEZ	2522826200101	Q	59,400.00	12	Q	4,950.00	
63	YEISON YOSEF CARRERA BARRIENTOS	2375990580101	Q	94,022.50	9	Q	10,725.00	
TOTAL PERSONAL BAJO EL RENGLÓN 022							Q	404,016.67
1	ANGEL FERNANDO SOLANO CASTAÑEDA	1630216350101	Q	84,919.35	12	Q	7,500.00	
2	ASTRID YANIRA BIN CO	3270331181604	Q	48,000.00	12	Q	-	
3	CAMILA ORELLANA ZEPEDA	3389464972101	Q	90,000.00	12	Q	7,500.00	
4	CHRISTIAN DANIEL CASTAÑEDA CARRANZA	2333887020101	Q	90,000.00	12	Q	-	
5	CINTHYA CONSUELO GUILLÉN NATARENO	2927623131217	Q	48,000.00	12	Q	4,000.00	
6	DARLEN PAHOLA POCU POP	3461890121601	Q	81,465.51	11	Q	7,500.00	
7	DARLYN ELIZABETH HERNANDEZ ARIAS	3405289072101	Q	48,000.00	12	Q	4,000.00	
8	DORA JUDITH RAMIREZ AGOSTO	2491839512009	Q	48,000.00	12	Q	4,000.00	
9	EDIN RIGOBERTO CAAL CAAL	2570818361601	Q	48,000.00	12	Q	4,000.00	
10	ELENA CATALINA RODRIGUEZ DEL CID	1719652050611	Q	90,000.00	12	Q	-	
11	EVELYN MARISSA COLINDRES LEMUS DE ALDANA	2080242472001	Q	90,000.00	12	Q	7,500.00	
12	FABIOLA DEL ROSARIO CASTRO MATIAS	2550301501210	Q	48,000.00	12	Q	4,000.00	
13	KAREN LINETH CHINCHILLA CONTRERAS	2465176622203	Q	65,750.00	9	Q	-	
14	KARLA GRACIELA DÍAZ ACICÓN	2926266140920	Q	48,000.00	12	Q	-	
15	KENNETH BENETTI JUAREZ SANCHEZ	1853130431202	Q	90,000.00	12	Q	7,500.00	
16	LUIS OSWALDO TÁ MORALES	1966225221604	Q	90,000.00	12	Q	7,500.00	
17	MARIA DE JESUS GALVEZ LOPEZ	3946055860101	Q	90,000.00	12	Q	7,500.00	
18	OLIVERIO MARTINEZ SALGUERO	2751303200203	Q	66,000.00	12	Q	6,000.00	
19	RICHARD MICHAEL HALL RODRIGUEZ	2227277480502	Q	82,500.00	11	Q	7,500.00	
20	ROSMERY MARTINA BAC CUCUL	3317346801803	Q	41,517.24	11	Q	4,000.00	

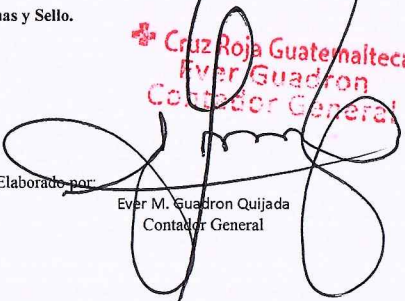
21	VICTOR MANUEL GUZMAN PEREZ	1623343890101	Q	66,000.00	12	Q	6,000.00	
TOTAL PERSONAL BAJO EL RENGLÓN 029							Q	96,000.00


No.	Descripción	Monto ejecutado en el mes		Monto ejecutado acumulado	
1	Personal por Contrato	Q	404,016.67	Q	2,293,345.68
1	Bonificación por Decreto	Q	15,600.00	Q	88,321.01
1	Otras Remuneraciones de personal Temporal	Q	96,000.00	Q	641,593.69
1	Aporte Patronal al IGSS	Q	42,060.91	Q	239,019.63
1	Aguinaldo	Q	-	Q	813.70
1	Bono 14	Q	-	Q	813.70
1	Energía Eléctrica	Q	75,914.29	Q	227,890.59
1	Agua	Q	3,704.21	Q	19,731.13
1	Telefonía	Q	14,873.25	Q	94,031.06
1	Extracción Basura y Desechos Sólidos	Q	17,550.00	Q	36,600.00
1	Viáticos en el Interior	Q	20,850.02	Q	92,775.85
1	Arrendamiento Tierras y Terrenos	Q	-	Q	-
1	Derecho de bienes intangibles	Q	-	Q	81,417.00
1	Mantenimiento de Equipo de Transporte	Q	80,582.32	Q	202,978.02
1	Mantenimiento de Equipo de Cómputo	Q	-	Q	-
1	Mantenimiento de Otras Maquinarias y Equipo	Q	-	Q	2,016.00
1	Mantenimiento y Reparación de Edificios	Q	4,000.00	Q	19,893.80
1	Mantenimiento Instalaciones	Q	48,900.00	Q	61,513.00
1	Primas y Gastos de Seguros y Fianzas	Q	292,194.18	Q	292,194.18
1	Servicio de Vigilancia	Q	7,290.00	Q	43,740.00
1	Alimentos para Personas	Q	6,276.00	Q	44,410.15
1	Acabados Textiles	Q	-	Q	-
1	Otros textiles y vestuario	Q	-	Q	-
1	Papel de escritorio	Q	-	Q	9,389.40
1	Productos de Papel o Cartón	Q	-	Q	17,624.40
1	Otros productos de papel, Cartón e impresos	Q	-	Q	1,725.00
1	Llantas y neumáticos	Q	-	Q	-
1	Combustibles y lubricantes	Q	-	Q	-
1	Productos medicinales y farmacéuticos	Q	146,575.50	Q	146,575.50
1	Tintes, pinturas y colorantes	Q	-	Q	21,382.00
1	Productos plásticos, nylon vinil y P.V.C.	Q	-	Q	5,475.00
1	Estructuras metálicas acabadas	Q	-	Q	-
1	Herramientas menores	Q	-	Q	-
1	Útiles de oficina	Q	23,140.85	Q	39,047.85
1	Útiles de limpieza y productos sanitarios	Q	-	Q	-
1	Útiles Menores Médico-Quirúrgicos y de Laboratorio	Q	49,260.00	Q	146,740.00
1	Útiles, accesorios y materiales eléctricos	Q	-	Q	-
1	Accesorios y Repuestos en General	Q	-	Q	-
1	Otros Materiales y Suministros	Q	-	Q	-
1	Indemnizaciones al Personal	Q	-	Q	949.32
1	Equipo de Oficina	Q	-	Q	-
1	Equipo Médico-Sanitario y de laboratorio	Q	-	Q	-
1	Equipo de Computo	Q	-	Q	-
1	Vacaciones por retiro	Q	-	Q	-
	TOTALES	Q	1,348,788.20	Q	4,872,006.66

(1) Se refiere al nombre de la Unidad de Medida según el Clasificador.
(2) Población Beneficiada: Debe tener relación con los objetivos y metas del convenio.

Nota: Este informe se entregará mensualmente a la Contraloría General de Cuentas, Congreso de la República de Guatemala, entidad otorgante y Ministerio de Finanzas Públicas a través de la Dirección de Evaluación Fiscal, dentro de los 10 días de finalizado el mes.

Firmas y Sello.

Elaborado por:

Ever M. Guadron Quijada
Contador General

Revisado por:

Lic. Luis Fernando Paau
Auditor Interno

Autorizado por:

Patricia Annabella Folgar Bonilla
Presidenta Nacional